




MANUAL DO USUÁRIO

SPOT DE EMBUTIR

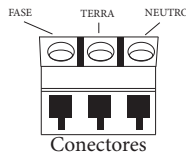
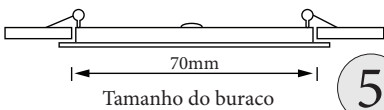
Parabéns. Você adquiriu um produto sofisticado, de qualidade diferenciada, que vai proporcionar muitos anos de iluminação de alta qualidade para seus ambientes.

Leia os detalhes do manual de instruções LEDSAFE® para uma montagem segura e durável



Instruções para instalação

- 1 - Desligue a energia elétrica.
- 2 - Retire a tampa do protetor de conexão.
- 3 - Conecte os fios elétricos.
- 4 - Empurre as hastes para trás.
- 5 - Fure o teto conforme medida indicada.
- 6 - Encaixe o Spot sobre o furo do teto.
- 7 - Religue a energia elétrica.



CUIDADOS:

- Verifique se a tensão da lâmpada está adequada à sua rede. Não aplique esta luminária em lugares inflamáveis.
- Antes da instalação, certifique-se que a rede elétrica está desligada.
- Produto designado para uso interno. Mantenha afastado de água ou umidade.

3
anos

GARANTIA

Produto LEDSAFE® com 3 anos de garantia contra defeitos de fabricação.

LEDSAFE
sac@ledsafe.com.br